


BEYOND[®]

GUARDIAN AIR

with ActivePure[®] Technology



AIR PURIFICATION SYSTEM

READ MANUAL CAREFULLY FOR PROPER USE AND OPERATION.



2017 Space Technology
Hall of Fame Inductee

The energy efficiency of this ENERGY STAR qualified model is measured based on a ratio between the model's CADR for Dust and the electrical energy it consumes, or CADR/Watt.

GENERAL INFORMATION

PRODUCT OVERVIEW

Ready to start breathing cleaner air? First, read this owner’s manual to ensure that you use the Beyond Guardian Air safely and effectively. Then plug it in, turn it on and... breathe. Don’t hear anything? The Beyond Guardian Air is so quiet, you may not realize it’s on. But as the Beyond Guardian Air system removes dust and pollen from your indoor environment, we think you’ll notice the difference.

CONTENTS

General Information	2
Important Safety Instructions	3
Product Features	4
Operation	5
Settings	5
Maintenance	5
Filters	6
ActivePure® Cell	6
Changing the Filters	6
Replacement Parts & Service	6
Warranty Information	7

SPECIFICATIONS

Power Consumption:

- 23 to 80 watts

Input Voltage:

- 120 VAC 60Hz

Motor:

- 230 VAC 0.28 A

Air Exchange:

- 4.2 changes per hour (351 / sq. ft.)

Airflow Rate:

- Speed 1: 75 CFM130 m³/h
- Speed 2: 95 CFM160 m³/h
- Speed 3: 150 CFM250 m³/h
- Speed 4: 240 CFM410 m³/h

Dimensions:

- 23" H x 20"W x 11"D
- 590mm H x 500mm W x 275mm D

Weight:

- 34 lbs
- 15.5 kg

Noise Level (Sound pressure level):

- Speed 1: 32 dB(A)
- Speed 2: 39 dB(A)
- Speed 3: 46 dB(A)
- Speed 4: 58 dB(A)

Beyond By Aerus reserves the right to change or modify any specification without notice.

FILL IN AND SAVE

Locate the serial number of your new Beyond Guardian Air and write it here. Retain it for future reference.

Model No. _____

Serial No. _____

Date of Purchase _____

Beyond by Aerus Distributor _____

Distributor’s Office Phone No. _____

Distributor’s Office Address _____

If you have any questions regarding the use of this or any Beyond by Aerus product, please call toll-free: 800.572.0502.

IMPORTANT SAFETY INSTRUCTIONS



WARNING: When using an electrical appliance, basic precautions should always be taken.



WARNING: To reduce risk of fire, electrical shock, or injury to persons, observe the following:

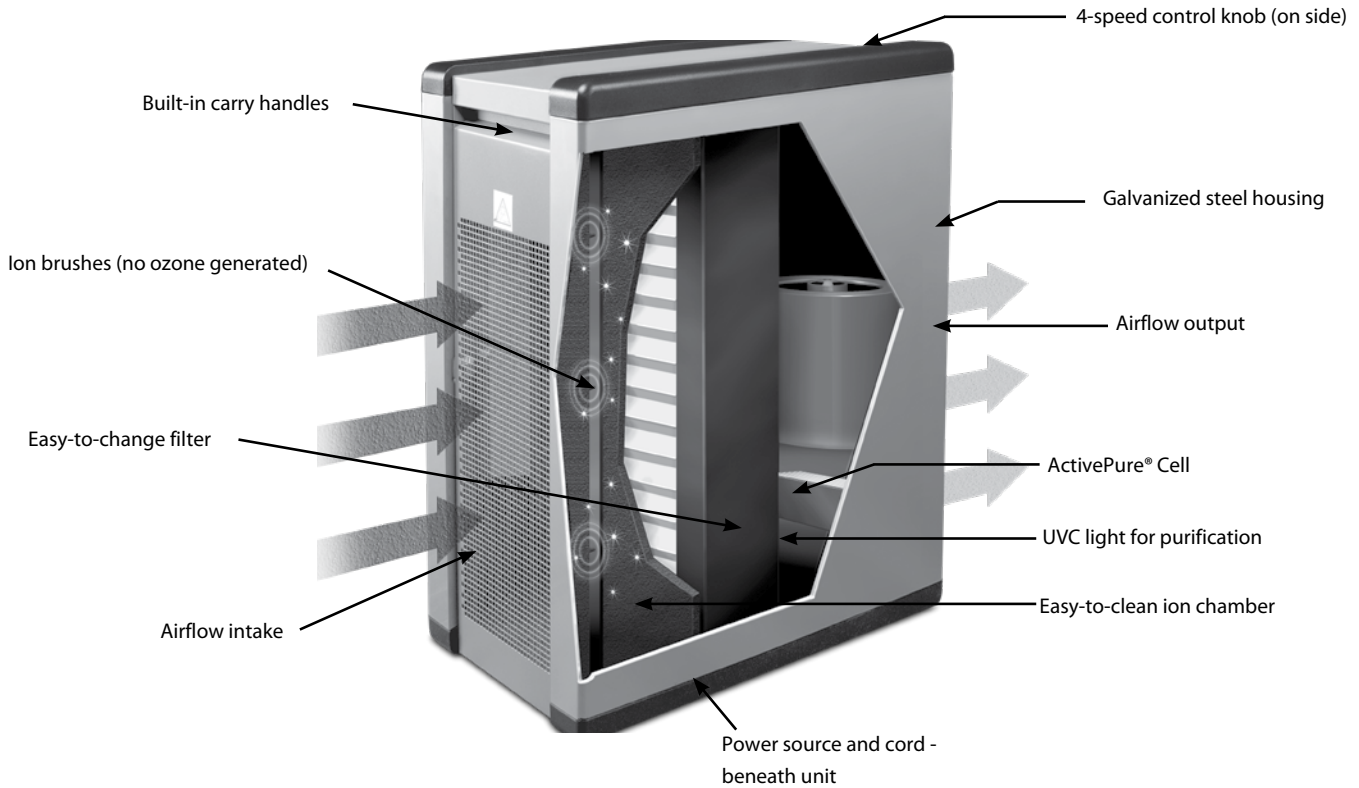
Read all instructions before using this product.

- Use only as described in this manual
- Do not attempt to repair or adjust any of the electrical or mechanical functions of the Beyond Guardian Air. Contact Beyond by Aerus Customer Service for service information
- Unit will automatically turn off when the front door is open for cleaning and filter replacement
- Do not use filters other than authorized Guardian Air filters
- Do not use outdoors or on wet surfaces
- Do not look directly at the UV light inside unit when operating. Eye damage may occur
- Do not allow to be used as a toy. Close attention is necessary when operated by or near children
- Do not use with damaged cord or plug. If appliance is not working as it should, has been dropped, damaged, left outdoors, or dropped into water, return it to a service center
- Do not pull or carry by cord, use cord as a handle, close door on cord, or pull cord around sharp edges or corners. Keep cord away from heated surfaces
- Do not unplug by pulling on cord. To unplug, grasp the plug, not the cord
- Do not handle plug or appliance with wet hands
- Do not allow foreign objects to enter the ventilation or exhaust openings
- Keep hair, loose clothing, fingers, and all parts of body away from openings and moving parts
- Turn off all controls before unplugging
- To avoid electric shock and fire hazards, plug directly into an appropriate electrical outlet (see voltage on unit) using cable provided (beneath unit)
- To reduce the risk of electrical shock, this appliance has a grounded plug (with a third prong). This plug will fit in a grounded outlet only one way. If it does not fit, contact a qualified electrician to install the proper outlet. Do not change the plug in any way. Do not use adapters
- The appliance should not be used near the presence of oxygen tanks or other flammable gasses
- Place the unit in a location away from the wall that allows air to move freely into, around and out of the unit

SAVE THESE INSTRUCTIONS

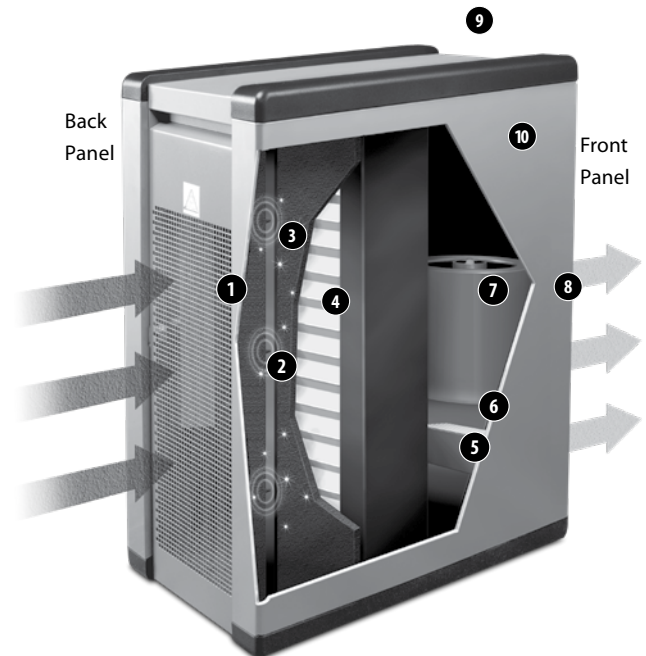
PRODUCT FEATURES

It is important to be familiar with the parts of the Beyond Guardian Air. If any parts are missing, call your local Beyond by Aerus location for replacement.



TEN UNIQUE TECHNOLOGIES

1. Directional air intake for less resistance
2. Multi-point ion generator creates electrically charged attraction to the filter
3. Carbon layer prefilters large particles and odors
4. Water-proof, polypropylene filter captures 99.97% of particles as small as 0.1 micron, performing at levels better than HEPA
5. UVC light is a germicidal lamp
6. ActivePure® Technology is a proprietary, active, Certified Space Technology that goes into the room to destroy contaminants on surfaces and in the air
7. 4-speed dual intake fan moves particles toward filter
8. Angled blades at emission point create dynamic air flow through room
9. Whisper quiet HEPA silent™ setting on 4-speed control knob
10. Durable all-steel construction for durability & sound-insulation.



OPERATION



WARNING: DO NOT place the unit:

- Directly on or near soft furnishing (such as bedding or curtains)
- Near electronically sensitive devices such as a computer (within 6 in / 10 in)
- Near sources of heat (such as radiators, fireplaces or ovens)
- Near oxygen tanks or other combustible gases
- Near water, outdoors or in a damp or wet areas (such as bathrooms)

Place the Beyond Guardian Air in a location away from the wall that allows air to move freely into, around and out of the unit.

SETTINGS

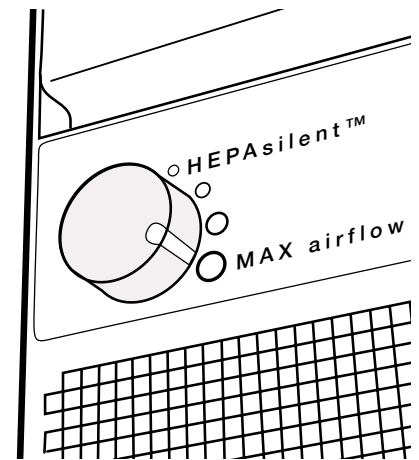
When turning the Beyond Guardian Air on, turn the speed control to maximum airflow for a few minutes of fast initial cleaning. Then adjust the control to the desired speed.

There are four settings on the Beyond Guardian Air:

1. HEPASilent
2. Moderate fan speed (for normal use)
3. High fan speed (for a large room)
4. Maximum operation (for fast initial cleaning)

For best results, run your Beyond Guardian Air 24 hours a day, 7 days a week. Continuous operation means you get a continuous supply of clean, purified air circulating throughout the room. Open windows and/or doors may affect the performance.

NOTE: Safety switch automatically turns power off when door is opened.



MAINTENANCE

Our air purifiers are designed for maximum improvement of indoor air with minimum impact on the environment.

The Beyond HEPA particle filter is made of polypropylene, an eco-friendly plastic. Unlike other common filters, our filter contains no aluminum, triclosan or other chemical additives.

All major parts are made from high-quality galvanized steel, not plastic. The steel housing is noise-muffling, providing quiet operation. The external parts have been powder coated for endurance and environmental protection.

The Beyond Guardian Air is energy efficient. From lowest to highest speed, it uses from 23 to 80 watts – no more than a lightbulb.

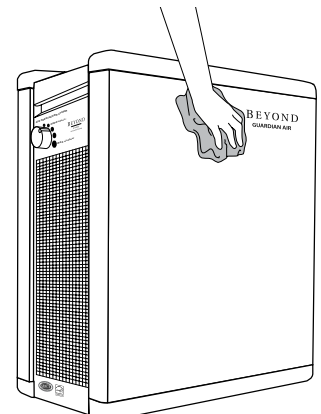
Beyond by Aerus® air purification systems are built for years of use.

KEEP YOUR BEYOND GUARDIAN AIR LOOKING GOOD AND WORKING WELL

The Beyond Guardian Air features award-winning design, materials and workmanship.

Keep your unit in top condition with these cleaning tips:

- Always unplug unit before cleaning
- Wipe the exterior with a soft, clean, damp cloth
- Vacuum the small inlets on each end panel with a soft brush attachment
- Clean inside the ion chamber by opening the front door of the unit and opening the door of the ion chamber (right-hand side)
- Never clean with gasoline, chemical solvents or corrosive materials – they may damage the surface



FILTERS

Beyond HEPA technology makes the Beyond Guardian Air incredibly quiet. Units come with one HEPASilent™ particle filter (installed).

The Beyond HEPA particle filter is made of polypropylene, which mechanically filters out airborne particles (dust, pollen, pet dander, mold spores and other airborne particles). To maximize filter effectiveness, particles are negatively charged before reaching the filter.

For optimal performance Beyond by Aerus recommends that you replace filter at least every 6 - 12 months, depending on usage.

NOTE: Use only Beyond by Aerus Beyond HEPA particle filters to ensure proper functioning and to qualify your unit for full warranty coverage.

ACTIVEPURE® CELL

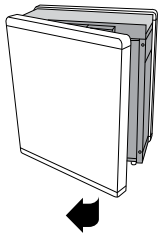
To maintain optimal performance, the UVC bulb should be replaced every 12 months and the ActivePure cell every two (2) years. The UVC bulb and ActivePure® Cell must be replaced by a Beyond by Aerus representative. For service, call your local franchise or 800.572.0502.

CHANGING THE FILTERS

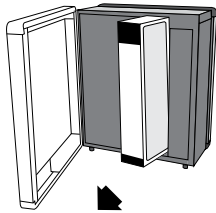


CAUTION: Disconnect power before changing filter.

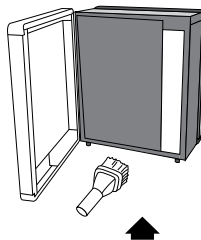
STEP 1:
Open the front door from the right hand side.



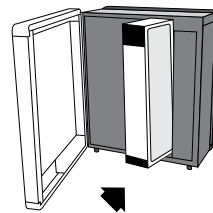
STEP 2:
Remove old filter.



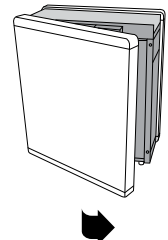
STEP 3:
Clean ion chamber.
(see page 5)



STEP 4:
Replace with new Beyond HEPA particle filter.



STEP 5:
Close front door.



REPLACEMENT PARTS & SERVICE

REPLACEMENT PARTS (QTY)	Part Number
Beyond HEPA Filter (1)	49457
ActivePure® Cell	49716

Use this unit only in the manner intended by the manufacturer. If you have questions, contact Customer Service at 800.572.0502.

For prompt service, call your Beyond by Aerus representative or the nearest Beyond by Aerus location. Your authorized Beyond by Aerus location offers you the best in service both during and after the warranty period, as well as genuine Beyond by Aerus parts and supplies

Every effort is made to ensure that customers receive an up-to-date instruction manual on the use of Beyond by Aerus products; however, from time to time, modifications to our products may without notice make the information contained herein subject to alteration.

LIMITED ONE (1) YEAR WARRANTY

Increase Your Warranty to 5 Years

You can increase the length of your warranty to 5 years from the date of purchase by registering your Beyond Guardian Air at www.beyondbyaerus.com/register*.

WHAT IS COVERED BY THIS WARRANTY

What is Covered by this Warranty - Aerus warrants the Beyond Guardian Air, to the consumer subject to the conditions below, against defects in workmanship or material, provided that the products are returned to a Beyond by Aerus location within 1 year of date of purchase*.

MAINTENANCE REQUIREMENTS

Failure to use and maintain your Beyond Guardian Air in accordance with your Owner's Manual will void this warranty, including but not limited to:

- Replacing your HEPA filters with genuine Beyond by Aerus filters every 6 – 12 months, depending on usage
- Replacing the UVC bulb with a genuine Beyond by Aerus part
- Annually and replacing the ActivePure® Cell with a genuine Beyond by Aerus part every 2 years (proof of change may be required)

Servicing your Beyond Guardian Air by parties other than an authorized Beyond by Aerus location and/or using parts other than genuine Beyond by Aerus parts will also void this warranty.

HOW TO OBTAIN WARRANTY SERVICE

Customers must contact their distributor or Customer Service and provide proof of purchase within the above time periods. We will repair or replace and return the product, without charge and within a reasonable period of time, subject to the conditions in the above paragraphs, if its examination shall disclose any part to be defective in workmanship or material. If we, in our discretion, are unable to repair the product after a reasonable number of attempts, we will provide either a refund of the purchase price or a replacement unit, at the company's option.

WHAT IS NOT COVERED BY THIS WARRANTY

This product is intended for household and commercial use. Ordinary wear and tear shall not be considered a defect in workmanship or material. These warranties do not apply for loss or damage caused by accident, fire, abuse, misuse, modification, misapplication, or by any repairs other than those provided by an authorized Beyond by Aerus location.

EXCLUSION OF OTHER WARRANTIES AND CONDITIONS

EXCEPT AS PROVIDED HEREIN, AERUS MAKES NO REPRESENTATION OR WARRANTY OF ANY KIND. ALL OTHER WARRANTIES OF ANY KIND, EXPRESS OR IMPLIED, ARE HEREBY EXPRESSLY DISCLAIMED, INCLUDING ANY IMPLIED WARRANTY OF MERCHANTABILITY OR FITNESS FOR A PARTICULAR PURPOSE.

UNAUTHORIZED CHANNELS & MISSING SERIAL NUMBERS

If a valid serial number is missing from the product, the warranty will be voided. Beyond by Aerus products are authorized for sale through Beyond by Aerus representatives only. Warranties are voided if a product is purchased through unauthorized channels, this includes websites that are not authorized to use Beyond by Aerus' trademarked names, images and logos as well as Internet auction sites (e.g. ebay and Craigslist). The only approved Internet presence for Beyond by Aerus products is www.beyondbyaerus.com. To confirm warranty coverage prior to purchasing a product, contact Beyond by Aerus at 800.572.0502 with the serial number located on the back of the unit.

LIMITATION OF LIABILITY FOR SPECIAL, INCIDENTAL OR CONSEQUENTIAL DAMAGES

BEYOND BY AERUS SHALL NOT IN ANY CASE BE LIABLE FOR SPECIAL, INCIDENTAL OR CONSEQUENTIAL DAMAGES ARISING FROM BREACH OF EXPRESS OR IMPLIED WARRANTIES, CONDITIONS, GUARANTEES OR REPRESENTATIONS, BREACH OF CONTRACT, NEGLIGENCE OR ANY OTHER LEGAL THEORY. Such excluded damages include, but are not limited to, loss of profits or revenue and loss of the use of the products.

FOR U.S. APPLICATION ONLY

This warranty gives you specific legal rights, and you may also have other rights which vary from state to state. Some states do not allow limitations on warranties, or on remedies for breach. In such states, the above limitations may not apply to you.

FOR CANADIAN APPLICATION ONLY

Exclusion of Subsequent Owners: Except as otherwise required by applicable legislation, this warranty is not transferable. This warranty gives you specific legal rights and you may also have other rights which vary from province to province. Some provinces and territories do not allow limitations on warranties, or on remedies for breach. In such provinces or territories, the above limitations may not apply to you.

If any provision of this warranty or part thereof is held by a court of competent jurisdiction to be invalid, illegal or unenforceable, the validity, legality and enforceability of the remaining provisions or parts thereof will not in any way be affected or impaired within the jurisdiction of that court. This entire warranty shall continue to be valid, legal and enforceable in any jurisdiction where a similar determination has not been made.

This warranty is provided by:

Aerus, LLC
300 East Valley Drive,
Bristol, VA 24201

SERVICE

Every effort is made to ensure that customers receive an up-to-date instruction manual on the use of our products; however, from time to time, modifications to our products may without notice make the information contained herein subject to alteration. For the latest information, please call customer service at 800.572.0502.

*Warranty does not include consumable items.

This equipment has been tested and found to comply with the limits for a Class B digital device, pursuant of part 15 of the FCC Rules. These limits are designed to provide reasonable protection against harmful interference in a residential installation. This equipment generates, uses, and can radiate radio frequency energy, and if not installed and used in accordance with the instructions, may cause harmful interference to radio communications. However, there is no guarantee that interference will not occur in a particular installation. If this equipment does cause harmful interference to radio or television, which can be determined by turning the equipment off and on, the user is encouraged to try to correct the interference by one or more of the following measures:

Reorient or relocate the receiving antenna.

Increase the separation between the equipment and receiver.

Connect the equipment into an outlet on a circuit different from that to which the receiver is connected.

Consult the Independent Contractor for help.

FCC Declaration of Conformity

Name: Aerus LLC

Model: F159E


Manufacturer: Aerus LLC

This device complies with Part 15 of the FCC Rules.

RESPONSIBLE PARTY

Aerus LLC
300 East Valley Drive
Bristol, VA 24201

Ph: 800.572.0502

Signature:  _____

Printed Name: Andrew Eide

Title: Vice President of Product Development
and Manufacturing

Date: 05/13/20

BEYOND[®]

BY AERUS

For information regarding the use of this product please call Customer Service.

800.572.0502 (U.S.)
800.668.0763 (CANADA)

www.beyondbyaerus.com


Aerus LLC | 300 East Valley Drive | Bristol, VA 24201 | 800.572.0502
Aerus Canada, Inc. | 3480 Laird Road, Suite 2-5 | Mississauga, ON L5L 5Y4

© Aerus LLC. All Rights Reserved

BEYOND®

GUARDIAN AIR

avec la Technologie ActivePure®



SYSTÈME DE PURIFICATION D'AIR

LISEZ ATTENTIVEMENT LE MANUEL POUR UNE UTILISATION ET UN FONCTIONNEMENT CORRECTS.



membre du Temple de la
renommée de technologies
spatiales 2017

L'efficacité énergétique de ce modèle d'appareil classifié par l'ÉTOILE ÉNERGÉTIQUE est calculé à partir du rapport de mesure entre le taux de la QAPP (Quantité d'air propre produit) du modèle au niveau de la poussière et l'énergie électrique qu'il consomme ou QAPP/Watt.

GENERAL INFORMATION

APERÇU DU PRODUIT

Êtes-vous prêt à respirer un air plus pur? Commencez par lire le présent livret explicatif pour vous assurer d'utiliser le Beyond Guardian Air de façon efficace et sécuritaire. Ensuite, branchez-le, allumez-le et... respirez! Vous n'entendez rien? C'est normal! Le Beyond Guardian Air est tellement silencieux que vous aurez peine à croire qu'il est en marche. La différence, vous la constaterez quand votre environnement intérieur sera dépourvu de poussière et de pollen.

CONTENTS

Information générale	10
Consignes de sécurité importantes	11
Caractéristiques du produit	12
Utilisation.	13
Réglages	13
Entretien	13
Filtres	14
La cellule ActivePure®	14
Remplacement du filtre	14
pièces de rechange et service	14
Garantie	15

SPECIFICATIONS

Consommation d'énergie :

- 23 à 80 watts

Tension d'entrée :

- 120 VAC 60 Hz

Moteur :

- 230 VAC 0,28 A

Renouvellement de l'air :

- 4,2 changements d'air par heure (351/pieds carrés)

Airflow Rate:

- Vitesse 1 : 75 pi³/mn 130 m³/h
- Vitesse 2 : 95 pi³/mn 160 m³/h
- Vitesse 3 : 150 pi³/mn 250 m³/h
- Vitesse 4 : 240 pi³/mn 410 m³/h

Dimensions:

- 23po H x 20po W x 11po D
- 590mm H x 500mm W x 275mm D

Poids :

- 15,5 kg

Niveau de bruit (niveau de pression acoustique) :

- Vitesse 1 : 32 dB(A)
- Vitesse 2 : 39 dB(A)
- Vitesse 3 : 46 dB(A)
- Vitesse 4 : 58 dB(A)

Beyond by Aerus se réserve le droit de modifier toute spécification sans préavis.

À COMPLÉTER ET À CONSERVER

Repérer le numéro de série de votre nouveau Beyond Guardian Air et l'inscrire ici. Le conserver pour consultation ultérieure.

Numéro de modèle _____

Numéro de série _____

Date d'achat _____

Représentant(e) des ventes _____

Numéro de téléphone de l'établissement Beyond by Aerus _____

Adresse de l'établissement Beyond by Aerus _____

En cas de questions concernant l'utilisation de ce produit ou de n'importe quel produit Beyond By Aerus, appeler le numéro suivant sans frais : 800.668.0763.

CONSIGNES DE SÉCURITÉ IMPORTANTES



AVERTISSEMENT : Il convient de toujours prendre des précautions de base lors de l'utilisation d'appareils électriques.



AVERTISSEMENT : Pour réduire les risques d'incendie, de choc électrique ou de blessure :

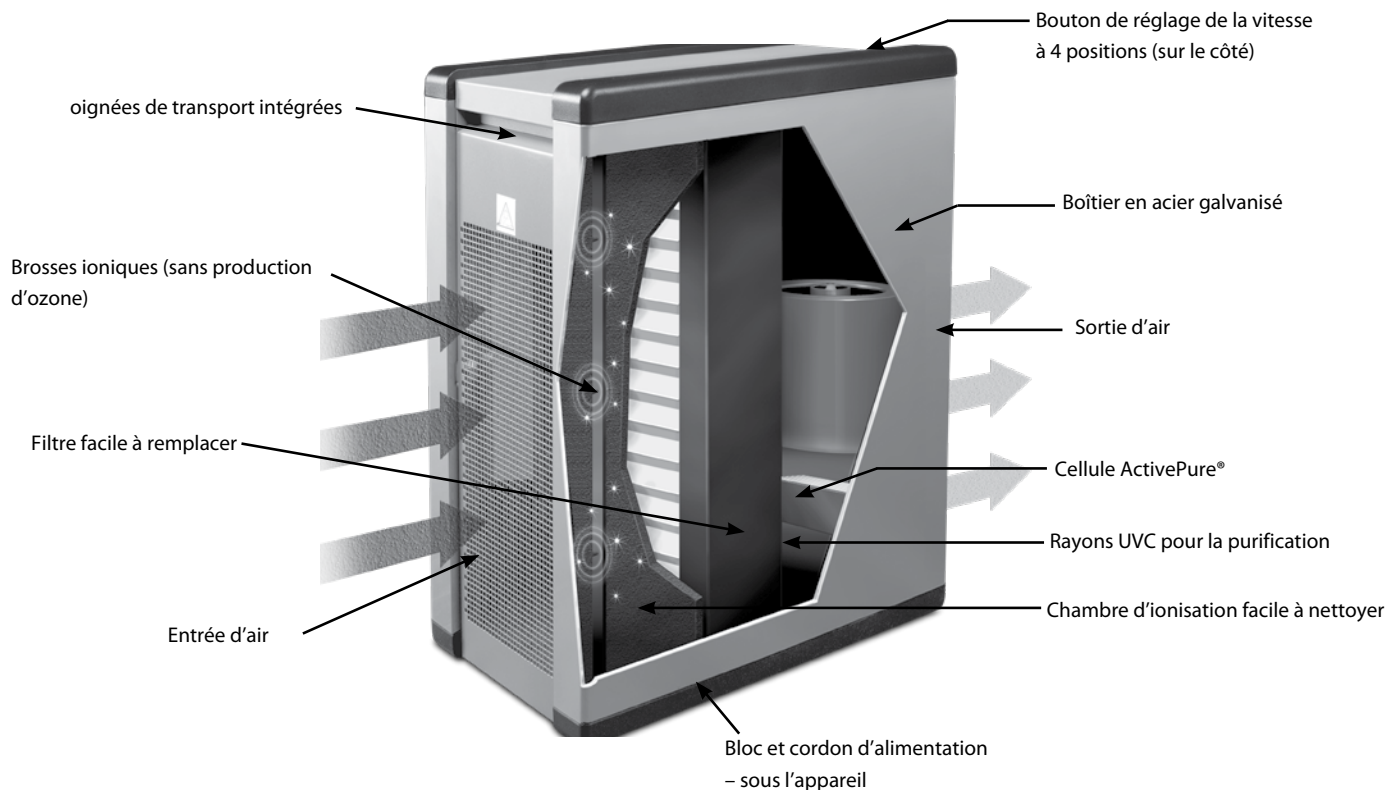
Lire toutes ces consignes avant d'utiliser le système de purification d'air

- Utiliser l'appareil tel qu'indiqué dans ce livret uniquement
- Ne pas tenter de réparer ou de régler un composant électrique ou mécanique du Beyond Guardian Air. Veuillez contacter le Service à la clientèle Beyond By Aerus afin d'obtenir des renseignements au sujet de l'entretien de l'appareil
- L'appareil s'éteindra automatiquement au moment de l'ouverture du panneau avant afin d'en permettre le nettoyage et de remplacer le filtre
- N'utiliser que les filtres Guardian Air aurotisés
- Ne pas utiliser l'appareil à l'extérieur ou sur des surfaces mouillées
- Ne pas regarder directement la source de rayonnement ultra-violet se trouvant à l'intérieur de l'appareil lorsque celui-ci est en marche. Ceci peut provoquer une affection oculaire
- L'appareil n'est pas un jouet. Une surveillance étroite s'impose lorsque l'appareil est utilisé par des enfants ou à proximité de ceux-ci
- Ne pas utiliser l'appareil si la fiche ou le cordon d'alimentation est endommagé. Si l'appareil ne fonctionne pas normalement, est tombé, a été endommagé, laissé à l'extérieur ou immergé dans l'eau, il doit être retourné à un centre de service
- Ne pas tirer ni soutenir l'appareil par le cordon d'alimentation, ni s'en servir de poignée ou encore fermer une porte sur le cordon. Ne pas tirer le cordon le long de bords et de coins saillants
- Pour débrancher l'appareil, tirer sur la fiche et non sur le cordon d'alimentation
- Ne pas manipuler l'appareil ou la fiche avec les mains mouillées
- Ne rien introduire dans les orifices de ventilation ou de sortie d'air
- Ne pas exposer de cheveux, vêtements amples, doigts et autres parties du corps près des pièces mobiles et des orifices
- Avant de débrancher l'appareil, éteindre toutes les commandes
- Pour éviter les risques d'incendie et de choc électrique, brancher directement l'appareil dans la prise électrique appropriée (voir la tension inscrite sur l'appareil) à l'aide du câble se trouvant sous l'appareil
- Cet appareil est doté d'une fiche mise à la terre (à trois broches) afin de réduire les risques de choc électrique. Cette fiche ne pourra être introduite dans une prise mise à la terre que dans un seul sens. S'il n'est pas possible d'entrer la fiche dans la prise, communiquer avec un électricien qualifié afin qu'il installe la prise appropriée. Ne tenter en aucun cas de modifier la fiche. Éviter d'utiliser des adaptateurs
- L'appareil ne doit pas être utilisé près de réservoir d'oxygène ou d'autres gaz inflammables
- Installer l'appareil loin du mur pour permettre à l'air de circuler librement à l'intérieur, autour et à l'extérieur de l'appareil

CONSERVER CES CONSIGNES

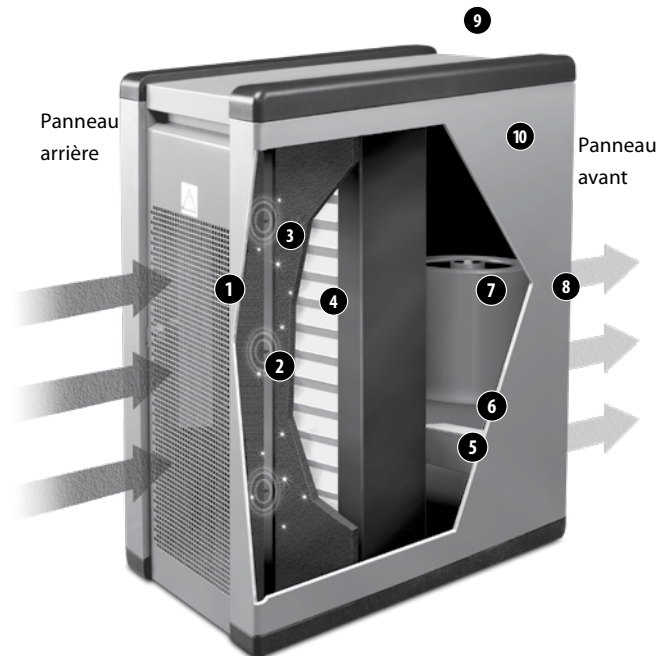
CARACTÉRISTIQUES DU PRODUIT

Il est important de connaître les différentes pièces du Beyond Guardian Air. S'il manque des pièces, veuillez appeler votre établissement Beyond by Aerus local afin de vous les procurer.



DIX TECHNOLOGIES UNIQUES

1. Prise d'air directionnelle pour une résistance diminuée
2. Le générateur d'ions multipoints crée une attraction électrique vers le filtre
3. La couche de carbone préfiltre les plus grosses particules et élimine les odeurs
4. Le filtre de polypropylène imperméable capture jusqu'à 99,97% des particules les plus fines (0,1 micron), pour des résultats supérieurs à ceux d'HEPA
5. Lampe à UVC germicide
6. La technologie ActivePure®, une Certified Space Technology exclusive et active, circule dans la pièce pour éliminer les contaminants sur les surfaces
7. Le ventilateur de prise d'admission double à 4 vitesses dirige les particules vers le filtre
8. Les pales inclinées au point d'émission permettent un débit d'air dynamique dans l'ensemble de la pièce
9. Mode de fonctionnement silencieux HEPASilent™ sur le bouton de réglage à 4 vitesses
10. Construction durable entièrement en acier pour une longue durée et une meilleure insonorisation.



UTILISATION



AVERTISSEMENT : Ne pas placer l'appareil dans les endroits suivants :

- Directement sur ou à proximité d'un textile d'ameublement (comme de la literie ou des rideaux).
- Près d'un appareil sensible aux perturbations électro-niques comme un ordinateur (à moins de 6 po / 10 cm).
- À proximité d'une source de chaleur (comme un radiateur, un foyer ou une cuisinière).
- Près d'un réservoir renfermant de l'oxygène ou tout autre gaz combustible.
- À proximité de l'eau, à l'extérieur ou dans un endroit humide (comme une salle de bain).

Installer l'appareil loin du mur pour permettre à l'air de circuler librement à l'intérieur, autour et à l'extérieur de l'appareil.

RÉGLAGES

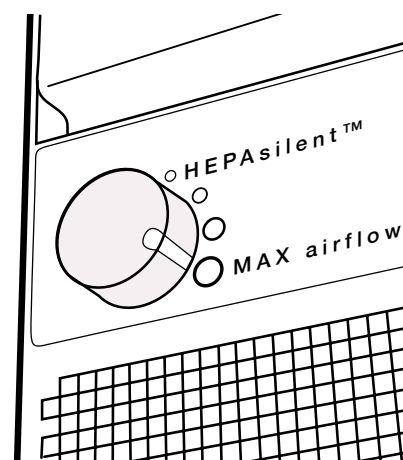
Au moment de mettre l'appareil Beyond Guardian Air en marche, tourner le bouton de réglage de la vitesse jusqu'à la position MAX airflow (débit d'air maximum) afin d'assainir rapidement un volume d'air maximum pendant les premières minutes d'utilisation de l'appareil. Sélectionnez ensuite la vitesse souhaitée à l'aide du bouton de réglage.

Le Guardian Air propose quatre réglages :

1. HEPASilent
2. Vitesse modérée (pour une utilisation normale)
3. Grande vitesse (pour une grande pièce)
4. Une opération maximale (pour le nettoyage rapide initial)

Pour obtenir des résultats optimaux, faire fonctionner le Beyond Guardian Air continuellement, 24 heures sur 24 et 7 jours sur 7. Le fonctionnement continu de l'appareil assure un apport constant d'air purifié dans la pièce. La performance de cet appareil peut être affectée si les portes et/ou fenêtres sont ouvertes pendant son utilisation.

NOTE: Safety switch automatically turns power off when door is opened.



ENTRETIEN

Nos purificateurs d'air sont conçus pour améliorer au maximum la qualité de l'air à l'intérieur par des moyens ayant une incidence minimale sur l'environnement. Le filtre à particules Beyond HEPA est fait de polypropylène, une matière plastique sans danger pour l'environnement. Contrairement à d'autres filtres sur le marché, notre filtre ne renferme pas d'aluminium, ni de triclosan ou d'autres additifs chimiques.

Toutes les pièces principales de l'appareil sont en acier galvanisé de haute qualité, et non en plastique. Le boîtier en acier atténue le bruit, ce qui rend le fonctionnement de l'appareil silencieux. Les pièces externes sont revêtues de poudre afin d'assurer leur résistance et de protéger l'environnement.

Le Beyond Guardian Air est un système à faible consommation d'énergie. De la vitesse la plus basse à la plus élevée, il consomme de 23 à 80 watts - pas plus qu'une ampoule électrique.


Les systèmes de purification d'air Beyond by Aerus sont conçus pour fonctionner pendant des années.

VEILLEZ AU BON FONCTIONNEMENT ET À LA PROPRETÉ DE VOTRE APPAREIL BEYOND GUARDIAN AIR

L'appareil Beyond Guardian Air se distingue par sa conception, ses matériaux, et sa qualité.

Conserver l'appareil en parfait état en suivant ces quelques conseils de nettoyage :

- Toujours débrancher l'appareil avant de le nettoyer
- Essuyer la surface extérieure avec un tissu doux, propre et humide
- Nettoyer à l'aide d'un aspirateur les petits orifices d'entrée d'air des panneaux latéraux en veillant à utiliser une brosse à poils doux
- Nettoyer l'intérieur de la chambre d'ionisation en ouvrant d'abord le panneau avant de l'appareil, puis celui de la chambre d'ionisation (sur le côté droit)
- Ne jamais utiliser d'essence, de solvant chimique ou de matière corrosive lors du nettoyage. Cela pourrait endommager la surface de l'appareil



FILTRES

La technologie Beyond HEPA fait du Beyond Guardian Air un appareil incroyablement silencieux. Un filtre à particules HEPASilent^{MC} est inclus (et installé) dans chaque appareil.

Le filtre à particules Beyond HEPA est fait de polypropylène, une matière qui intercepte mécaniquement les particules en suspension dans l'air (poussière, pollen, poils d'animaux, spores de moisissures et autres particules en suspension dans l'air). Afin de maximiser l'efficacité du filtre, les particules sont chargées négativement avant d'atteindre le filtre.

Afin d'assurer le rendement optimal de l'appareil, Beyond by Aerus recommande de remplacer le filtre tous les 6 à 12 mois, en fonction de l'utilisation.

REMARQUE : N'utiliser que les filtres à particules Beyond by Aerus Beyond HEPA afin d'assurer le bon fonctionnement de l'appareil et de pouvoir bénéficier de la protection conférée par la garantie

LA CELLULE ACTIVEPURE®

Afin de maintenir une performance optimale, la lampe à UVC doit être changée tous les ans et la cellule ActivePure tous les deux (2) ans. L'ampoule UVC et la cellule ActivePure® doivent être remplacées par un représentant Beyond by Aerus. Pour obtenir de l'assistance, appelez votre franchise locale ou le 800.668.0763.

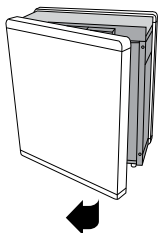
REMPACEMENT DU FILTRE



AVERTISSEMENT : Débrancher l'appareil avant de remplacer le filtre.

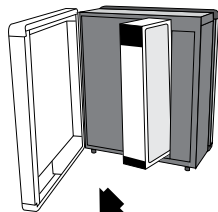
ÉTAPE 1 :

Ouvrir le panneau avant par le côté droit.




ÉTAPE 2 :

Retirer l'ancien filtre.



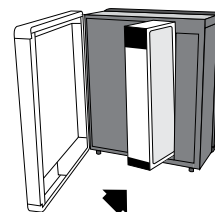
ÉTAPE 3 :

Nettoyer la chambre d'ionisation (voir la page 13)



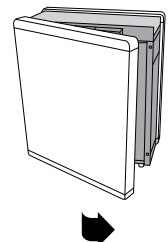
ÉTAPE 4 :

Remplacer par un nouveau filtre à particules HEPA Beyond



ÉTAPE 5 :

Fermer le panneau avant.



PIÈCES DE RECHANGE ET SERVICE

PIÈCES DE RECHANGE (QTÉ)	Numéro de pièce
Filtre Beyond HEPA (1)	49457
cellule ActivePure®	49716

Utiliser uniquement cet appareil comme recommandé par le fabricant. En cas de questions, contacter le service à la clientèle au 800.668.0763.

Pour obtenir un service rapide, appelez votre représentant Beyond by Aerus ou l'établissement Beyond by Aerus le plus proche. Les établissements Beyond by Aerus agréés sont les mieux placés pour s'occuper de votre appareil pendant et après votre période de garantie, et pour vous fournir d'authentiques pièces et produits Beyond by Aerus.

Nous nous efforçons, dans la mesure du possible, de veiller à ce que nos clients reçoivent des livrets explicatifs Beyond by Aerus à jour. Cependant, il se peut que des modifications apportées à nos produits altèrent sans préavis les informations que ces livrets contiennent.

GARANTIE LIMITÉE D'UN AN

Prolonger la durée de votre garantie à 5 ans

Vous pouvez prolonger la durée de votre garantie à 5 ans à compter de la date d'achat en enregistrant votre Beyond Guardian Air sur www.beyondbyaerus.com/register

CE QUI EST COUVERT PAR LA GARANTIE

La garantie du Beyond Guardian Air proposée par Aerus est applicable contre tout défaut de matériau ou de fabrication, sous réserve des conditions ci-dessous et que le produit visé soit retourné à un établissement Beyond by Aerus dans l'année suivant la date d'achat.

EXIGENCES DE MAINTENANCE

Le non-respect des consignes d'entretien énoncées dans le livret entraînera une annulation de la garantie, y compris, entre autre :

- le remplacement des filtres HEPA par des filtres authentiques Beyond by Aerus tous les 6 à 12 mois, en fonction de l'utilisation
- le remplacement de l'ampoule UVC par une ampoule authentique Beyond by Aerus tous les ans et
- le remplacement de la cellule ActivePure® par une cellule authentique Beyond by Aerus tous les 2 ans (une preuve du changement pourra être exigée)

Tout service effectué en dehors d'un l'établissement Beyond by Aerus agréé et/ou l'utilisation des pièces autres que les pièces authentiques de Beyond by Aerus annulera également cette garantie.

COMMENT BÉNÉFICIER DE LA GARANTIE

Si vous appelez un établissement Beyond By Aerus et lui retournez le produit (avec preuve d'achat comportant la date de l'achat), aux frais exclusifs du consommateur et dans le délai prescrit ci-dessus, Aerus réparera ou remplacera et retournera le produit sans frais et dans un délai normal, si son examen révèle un défaut de matériau ou de fabrication. Si, après un nombre raisonnable de tentatives, Beyond by Aerus n'est pas en mesure de réparer le produit, elle en remboursera le prix d'achat ou elle le remplacera, à son gré.

CE QUI N'EST PAS COUVERT PAR CETTE GARANTIE

Ce produit est destiné à un usage domestique seulement. L'usure normale n'est pas considérée comme un défaut de matériau ou de fabrication. Cette garantie ne s'applique pas en cas de pertes ou de dommages résultant d'un accident, d'un incendie, d'un usage impropre, abusif ou anormal, d'une modification, d'un usage commercial, ou encore de toute réparation faite ailleurs qu'à un établissement Beyond by Aerus agréé.

EXCLUSION D'AUTRES GARANTIES ET CONDITIONS

SAUF DANS LES CAS ÉNONCÉS, BEYOND BY AERUS NE FAIT AUCUNE ASSERTION ET N'OFFRE AUCUNE GARANTIE, DÉCLINANT EXPRESSÉMENT TOUTE AUTRE GARANTIE DE QUELQUE NATURE QUE CE SOIT, EXPRESSE OU IMPLICITE, Y COMPRIS TOUTE GARANTIE IMPLICITE DE QUALITÉ MARCHANDE OU DE CONVENANCE À UN USAGE PARTICULIER.

ABSENCE DE NUMÉRO DE SÉRIE ET CANAUX NON AUTORISÉS

Si le produit ne possède pas un numéro de série valide, la garantie sera annulée. Les produits Beyond by Aerus sont autorisés à la vente par le biais représentants de Beyond by Aerus uniquement. Les garanties sont annulées si le produit est acheté via des canaux non autorisés ; ceux-ci désignent les sites web non autorisés à utiliser le nom, les images et les logos déposés par Beyond by Aerus, ainsi que les sites de ventes aux enchères sur internet (eBay et Craigslist). La seule présence agréée sur internet pour les produits Beyond by Aerus est le site www.beyondbyaerus.com. Pour confirmer la couverture de garantie avant d'acheter un produit, veuillez contacter Beyond by Aerus au 800.668.0763 avec le numéro de série situé à l'arrière de l'appareil.

LIMITE DE RESPONSABILITÉ À L'ÉGARD DES DOMMAGES PARTICULIERS, ACCESSOIRES OU INDIRECTS

BEYOND BY AERUS DÉCLINE TOUTE RESPONSABILITÉ À L'ÉGARD DES DOMMAGES PARTICULIERS, ACCESSOIRES OU INDIRECTS RÉSULTANT DU NON-RESPECT DES GARANTIES, CONDITIONS OU REPRÉSENTATIONS EXPRESSES OU IMPLICITES, D'UNE VIOLATION DE CONTRAT, DE NÉGLIGENCE OU D'AUTRES THÉORIES JURIDIQUES. Ces dommages exclus comprennent, sans s'y limiter, la perte de profits ou de revenus, et la perte de jouissance du produit.

DISPOSITIONS APPLICABLES AUX ÉTATS-UNIS SEULEMENT

Cette garantie confère des droits juridiques précis qui peuvent être complétés par d'autres droits variant d'un État à l'autre. Certains États ne permettent pas de limiter les garanties ou les recours en cas de non-respect. Dans ces États, les dispositions limitatives ci-dessus peuvent être sans effet.

DISPOSITIONS APPLICABLES AU CANADA SEULEMENT

Exclusion des propriétaires subséquents : Sauf disposition contraire dans les lois applicables, cette garantie n'est pas transférable. Cette garantie confère des droits juridiques précis qui peuvent être complétés par d'autres droits variant d'une province à l'autre. Certaines provinces et certains territoires ne permettent pas de limiter les garanties ou les recours en cas de non-respect. Dans ces provinces ou territoires, les dispositions limitatives ci-dessus peuvent être sans effet.

Si une cour compétente prononce quelque disposition de cette garantie totalement ou partiellement invalide, illégale ou inapplicable, les autres dispositions demeurent valides, légales et applicables, et ne sont en aucun cas modifiées ou atténuées dans le cadre de la compétence de cette cour. La garantie entière continue d'être valide, légale et applicable dans toute juridiction ne s'étant pas prononcée de façon similaire.

Cette garantie est fournie par :

Aerus, LLC
300 East Valley Drive,
Bristol, VA 24201

SERVICE

Tout est mis en œuvre pour veiller à ce que les clients reçoivent un manuel de l'utilisateur à jour sur l'utilisation de nos produits. De temps à autre, des modifications apportées à nos produits peuvent cependant changer sans préavis les renseignements contenus dans les présentes. Pour les renseignements les plus récents, veuillez visiter notre site Web.

*La garantie ne couvre pas les articles consommables.

Cet appareil a été testé et déclaré conforme aux limites relatives à un appareil numérique de classe B, en vertu de la section 15 des règles de la FCC. Ces normes sont conçues pour assurer une protection raisonnable contre les interférences néfastes dans les environnements domestiques. Cet équipement produit, utilise et peut émettre de l'énergie radiofréquence et, s'il n'est pas installé et utilisé conformément aux consignes, peut entraîner des interférences néfastes aux communications radio. Toutefois, nous ne pouvons pas garantir que des interférences ne se produiront pas dans une installation particulière. Si cet équipement entraîne des interférences néfastes à la radio ou la télévision (ce qui peut être détecté en éteignant et rallumant l'équipement), l'utilisateur est invité à interrompre cette interférence en prenant une ou plusieurs des mesures suivantes :

Réorientez ou déplacez l'antenne de réception.

Augmentez la distance entre l'équipement et le récepteur.

Connectez l'équipement à une prise sur un circuit différent de celui auquel es connecté le récepteur.

Contactez votre revendeur ou un technicien qualifié en réparation de radio/télévision.

DÉCLARATION DE CONFORMITÉ À LA FCC

Nom : Aerus LLC

Modèle : F159E


Fabricant : Aerus LLC

Cet appareil est conforme à la section 15 des règles de la FCC.

PARTIE RESPONSABLE

Aerus LLC
300 East Valley Drive
Bristol, VA 24201

Tél: 800.572.0502

Signature: 

Nom en lettres moulées : Andrew Eide

Titre : Vice-président du développement et de la fabrication des produits

Date: 13/05/20

BEYOND[®]

BY AERUS

Pour de plus amples renseignements concernant l'utilisation de cet appareil, veuillez contacter notre service à la clientèle

800.572.0502 (ÉTATS-UNIS)

800.572.0502 (CANADA)

www.beyondbyaerus.com

Aerus LLC | 300 East Valley Drive | Bristol, VA 24201 | 800-572-0502
Aerus Canada, Inc. | 3480 Laird Road, Suite 2-5 | Mississauga, ON L5L 5Y4

© Aerus LLC. Tous droits réservés